

CYNLLUN DATBLYGU LLEOL NEWYDD SIR
DDINBYCH
2018 – 2033

DEWISIADAU STRATEGOL

PAPURAU CEFNDIR:
ASESIAD ANEDDIADAU

Ionawr 2019

Cynllun Datblygu Lleol Sir Ddinbych 2018-2033

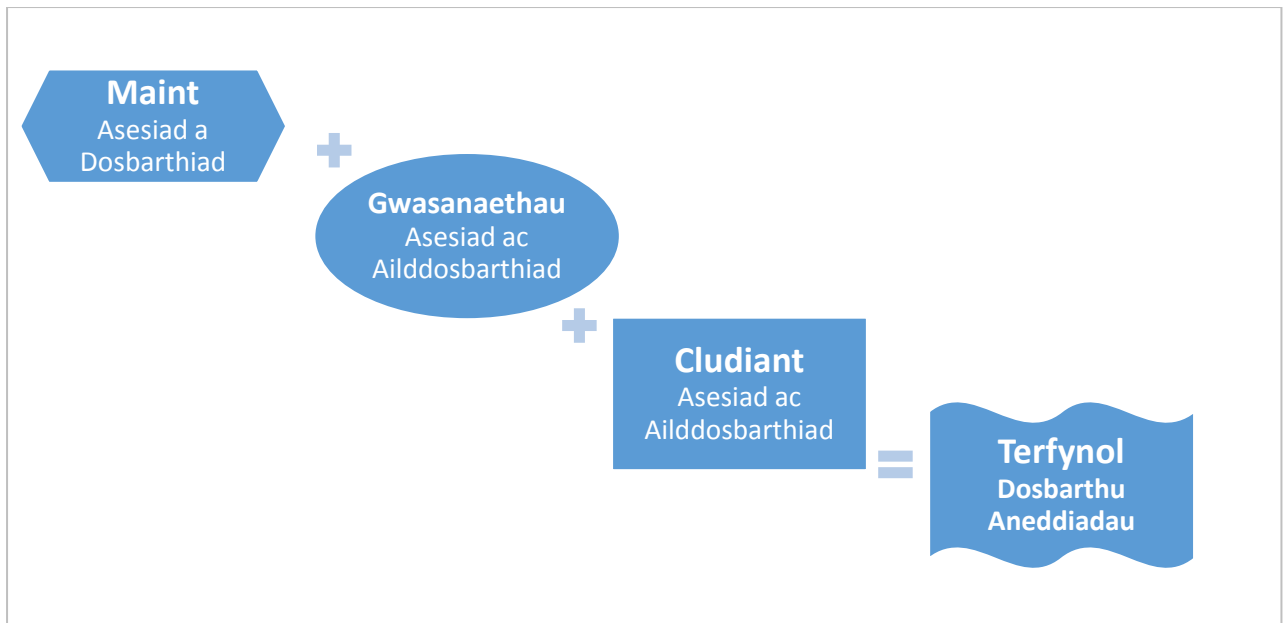
Asesiad Aneddiadau

1. Rhagarweiniad

Mae'r aneddiadau a ystyriwyd yn CDLL 2006 i 2021 wedi cael eu hailasesu er mwyn sefydlu hierarchaeth aneddiadau'r CDLI newydd. Mae'r ffiniau a sefydlwyd yn CDLI 2006 wedi cael eu defnyddio.

Mae'r aneddiadau wedi eu rhestru a'u hasesu ar nifer o feini prawf gan gynnwys eu maint, y gwasanaethau maent yn eu darparu a'u cysylltiadau cludiant. Mae'r meini prawf hyn wedi graddio'r aneddiadau a llunio'r hierarchaeth fel fod datblygiad yn cael ei arwain mewn aneddiadau cynaliadwy.

Mae hwn yn asesiad blaengar fel y mynegir yn Ffigur 1. Defnyddir maint cychwynnol yr asesiad i greu dosbarthiad anheddiad cychwynnol (dosbarthiad maint) sy'n cael ei ailddiffinio gan yr asesiad gwasanaethau i greu dosbarthiad aneddiadau sydd â gwasanaethau. Diffinnir y dosbarthiad aneddiadau terfynol yn dilyn yr asesiad cludiant sy'n ailddiffinio'r dosbarthiad anheddiad sydd â gwasanaethau.



Ffigur 1: Diagram proses Ddosbarthu Aneddiadau






Mae aneddiadau wedi eu categoreiddio a'u datblygu i greu hierarchaeth aneddiadau sydd wedi ei grynhoi yn y tabl isod.

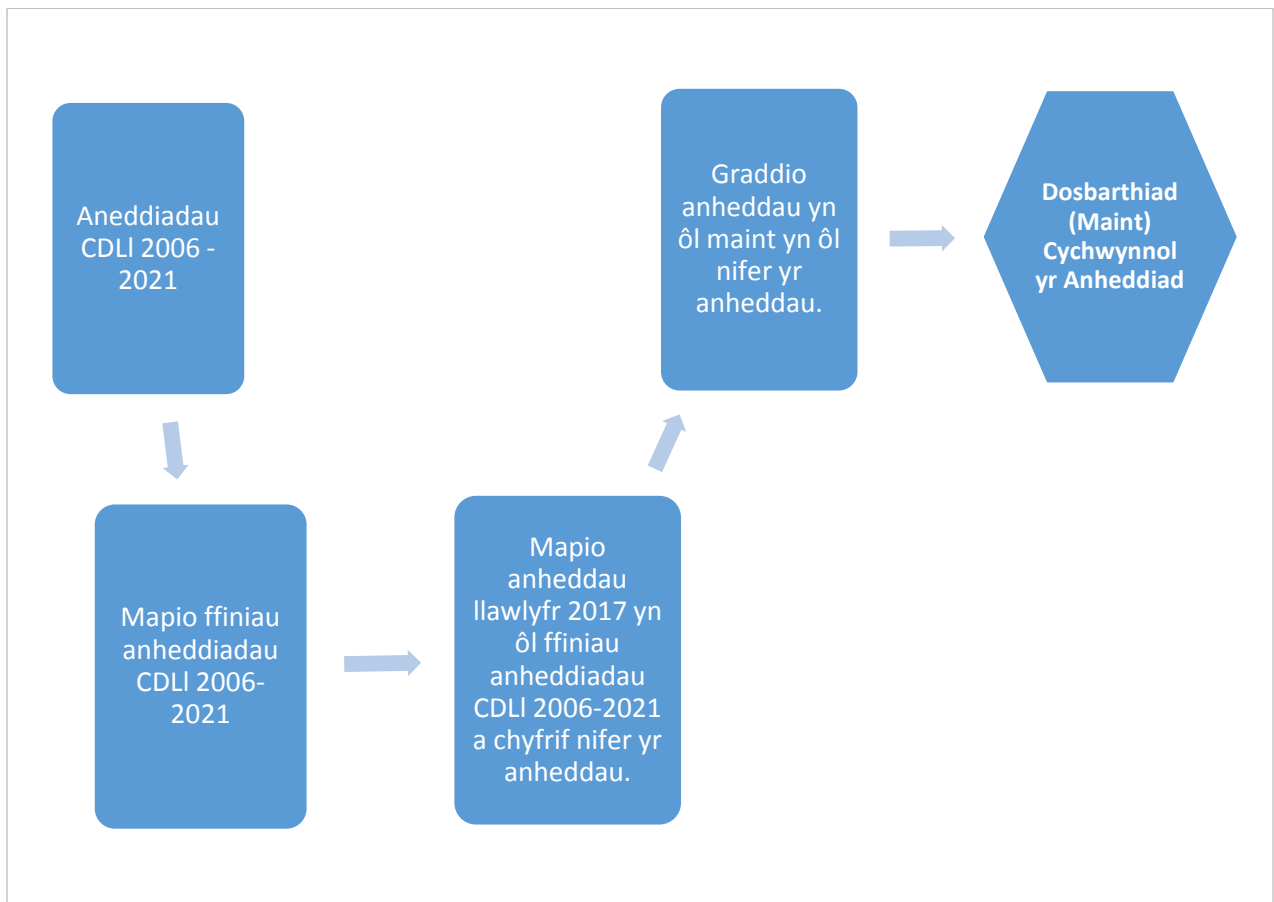
Hierarchaeth Aneddiadau

Categori	Diffiniad	Aneddiadau
Prif ganolfan	<p>Mae ganddo:-</p> <ul style="list-style-type: none"> • 500 neu ragor o anheddau a • golau traffig gwyrdd ar gyfer pob un o'r gwasanaethau a gynigir (sgôr gwasanaethau cyffredinol o 16 pwynt) sef cyfleusterau meddygol, gwasanaethau addysg, swyddfa'r post, banc neu gymdeithas adeiladu, cyfleoedd cymdeithasol a gwasanaethau eraill sy'n cynnwys darpariaeth manwerthu a siopau. <p>Mae'n gwasanaethu Sir Ddinbych gyfan.</p>	<ul style="list-style-type: none"> • Dinbych • Llangollen • Prestatyn • Y Rhyl • Rhuthun • Llanelwy
Canolfan leol	<p>Mae ganddo:-</p> <ul style="list-style-type: none"> • 500 neu ragor o anheddau a • gwasanaethau meddygol a • gwasanaethau addysg a • chyfleoedd cymdeithasol a • gwasanaethau eraill. <p>Mae'n cynnig ystod fwy cyfyngedig o wasanaethau meddygol, addysg, ariannol a manwerthu na'r brif ganolfan.</p> <p>Mae'n gwasanaethu aneddiadau cyfagos a'r cefn gwlad agored.</p>	<ul style="list-style-type: none"> • Bodelwyddan • Corwen • Dyserth • Gallt Melyd • Rhuddlan
Pentref	<p>Nid oes gwasanaethau meddygol.</p> <p>Mae ganddo:-</p> <ul style="list-style-type: none"> • 20 neu ragor o anheddau a • chyfleoedd cymdeithasol a • swyddfa'r post ac/ neu • gwasanaethau addysg ac / neu • gwasanaethau eraill. <p>Mae'n gwasanaethu ei anheddiad ei hun a chefn gwlad agored cyfagos.</p>	<ul style="list-style-type: none"> • Bodfari • Carrog • Cynwyd • Eryrys • Gellifor • Llandegla • Llandrillo • Pwllglas • Trefnant • Bryneglwys • Clawddnewydd • Gwyddelwern • Glyndyfrdwy • Henllan • Llandyrnog • Llanferres • Tremeirchion • Llanarmon-yn-Iâl • Llanbedr Dyffryn Clwyd • Llanfair Dyffryn Clwyd • Pentre Llanrhaeadr
Pentrefi heb wasanaethau	<p>Mae ganddo isadeiledd cymunedol cyfyngedig:-</p> <ul style="list-style-type: none"> • Nid yw wedi ei nodi'r risg uchel (golau traffig coch) o safbwynt asesiad crynodol cludiant a • Mae ganddo 30 neu ragor o anheddau <u>a</u>: <ul style="list-style-type: none"> - dim gwasanaethau <u>neu</u> - cyfle cymunedol <u>neu</u> - gwasanaeth addysg neu • Mae ganddo 20 neu ragor o anheddau <u>a</u>:- <ul style="list-style-type: none"> - cyfle cymunedol <u>neu</u> - gwasanaethau addysg. 	<ul style="list-style-type: none"> • Betws Gwerfil Goch • Clocaenog • Cyffylliog • Graigfechan • Nantglyn • Rhewl • Rhuallt
Cefn Gwlad agored	Pob anheddiad arall heb eu dosbarthu.	

2. Maint Anheddiad

Cafodd llawlyfr 2017, sy'n cofnodi pob cyfeiriad preswyl, ei gyfuno gyda ffiniau'r aneddiadau a fabwysiadwyd yn y CDLI fel bod modd cyfrif nifer yr anheddau o fewn pob anheddiad. Nodwyd nifer yr anheddau, ac yna rhoddwyd sgoriau iddynt o 5 i 1 a defnyddio system golau traffig coch, melyn, oren, gwyrdd golau a gwyrdd tywyll fel yr amlinellir yn y tabl isod. Mae'r anheddiad wedi ei ddsbarthu ers hynny. Amlinellir diagram o'r broses asesu maint yn Ffigur 2.

Graddiad	Golau traffig (RAG)	Nifer yr Anheddau	Dosbarthiad
5		2500 +	Prif (aneddiad)
4		500 - 2499	(Anheddiad) Lleol
3		30 – 499	Pentref
2		20 – 30	Pentref bach
1		0 – 20	Cefn Gwlad (Agored)



Ffigur 2: Proses siart llif i ddatblygu Dosbarthiad Maint Anheddiad

Amlinellir rhestr o aneddiadau a'r dosbarthiad maint isod:-

<u>Enw'r Anheddiad</u>	<u>Nifer yr Anheddau</u>	<u>Graddiad Maint</u>	<u>RAG Maint</u>	<u>Dosbarthiad Maint</u>
Betws Gwerfil Goch	40	3		pentref
Bodelwyddan	921	4		lleol
Bodfari	92	3		pentref
Bryneglwys	58	3		pentref
Cadole	22	2		pentref bach
Carrog	99	3		pentref
Clawddnewydd	89	3		pentref
Clocaenog	35	3		pentref
Corwen	591	4		lleol
Cyffylliog	67	3		pentref
Cynwyd	179	3		pentref
Dinbych	3726	5		prif anheddiad
Dyserth	964	4		lleol
Eryrys	60	3		pentref
Gellifor	110	3		pentref
Glyndyfrdwy	85	3		pentref
Graigfechan	73	3		pentref
Gwyddelwern	129	3		pentref
Henllan	377	3		pentref
Llanarmon-yn-Iâl	125	3		pentref
Llanbedr Dyffryn Clwyd	180	3		pentref
Llandegla	141	3		pentref
Llandrillo	211	3		pentref
Llandyrnog	219	3		pentref
Llanbedr Dyffryn Clwyd	142	3		pentref
Llanferres	103	3		pentref
Llangollen	1547	4		lleol
Gallt Melyd	848	4		lleol
Nantglyn	39	3		pentref
Pentre Llanrhaeadr	133	3		pentref
Prestatyn	8084	5		prif anheddiad
Pwllglas	136	3		pentref
Rhewl	162	3		pentref
Rhuallt	55	3		pentref
Rhuddlan	1746	4		lleol
Y Rhyl	12028	5		prif anheddiad
Rhuthun	2650	5		prif
Llanelwy	1547	4		lleol
Trefnant	554	4		lleol
Tremeirchion	102	3		pentref

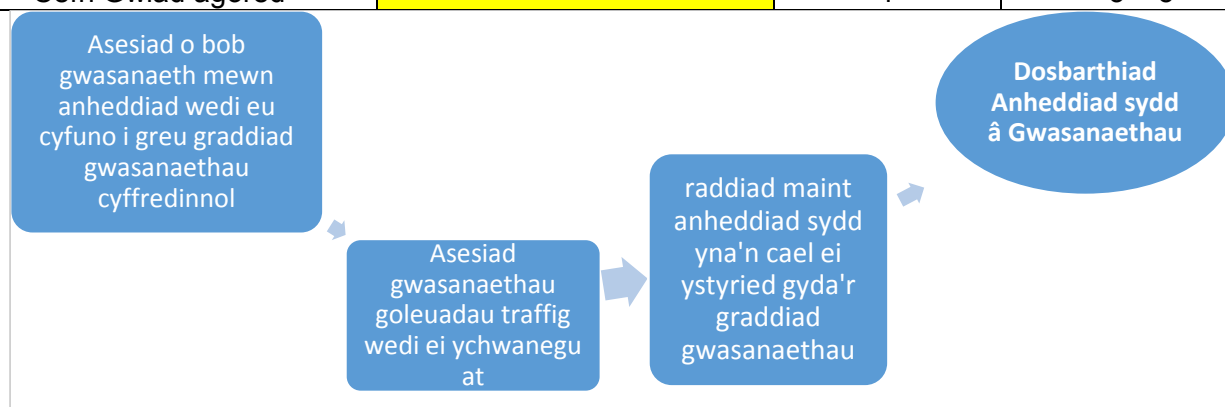
<u>Enw'r Anheddiad</u>	<u>Nifer yr Anheddau</u>	<u>Graddiad Maint</u>	<u>RAG Maint</u>	<u>Dosbarthiad Maint</u>
Abbey Terrace (Llangollen)	8	1		cefn gwlad
Aberchwiler	57	3		pentref
Bontuchel	17	1		cefn gwlad
Cefn Mairwen	27	2		pentref bach
Cwm	40	3		pentref
Derwen	22	2		pentref bach
Graianrhyd	30	3		pentref
Groesffordd Marli (gan gynnwys Cae Onnen)	27	2		pentref bach
Henderwydd	21	2		pentref bach
Hirwaen	10	1		cefn gwlad
Llanelidan	35	3		pentref
Llangynhafal	10	1		cefn gwlad
Llanrhaeadr-yng-Nghinmeirch	27	2		pentref bach
Llanrhydd	11	1		cefn gwlad
Llanynys	17	1		cefn gwlad
Loggerheads	6	1		cefn gwlad
Maeshafn	41	3		pentref
Marian Cwm	13	1		cefn gwlad
Melin-y-Wig	18	1		cefn gwlad
Pant Pastynog	10	1		cefn gwlad
Peniel	5	1		cefn gwlad
Pentrecelyn	21	2		pentref bach
Pentredŵr	19	1		cefn gwlad
Prion	18	1		cefn gwlad
Saron	13	1		cefn gwlad
Tafarn y Gelyn	28	2		pentref bach
Y Green	56	3		pentref

3. Gwasanaethau a Aseswyd

Aseswyd pob anheddiad ar yr hyn roeddent yn ei gynnig o ran cyfleoedd addysg, meddygol, ariannol, adwerthu a chymdeithasol gan ddefnyddio system raddio a golau traffig. Graddiwyd pob math unigol o wasanaeth drwy system bwyntiau; 0 pwynt am olau traffig coch, 1 pwynt am olau traffig melyn a 2 bwynt am olau traffig gwyrdd. Mae gwasanaethau meddygol wedi eu pwysoli'n driphlyg ac mae darpariaeth swyddfa'r post neu fanc wedi eu pwysoli'n ddwbl. Mae'r pwyntiau wedi cael eu hychwanegu at ei gilydd er mwyn sefydlu pwysoliad cyffredinol ar gyfer gwasanaethau. Mae'r asesiad gwasanaethau cyffredinol yna wedi ei gyfuno gyda'r asesiad maint i sefydlu'r dosbarthiad aneddiadau sydd â gwasanaethau fel y gellir gweld yn y Tablau a Ffigur 3 isod.

Graddiad Gwasanaethau Cyffredinol	Golau Traffig Gwasanaethau Cyffredinol	Y Graddiad Gwasanaethau yw	Graddiad Gwasanaethau Cyffredinol	A hefyd	Graddiad Maint
15+			e.e.		e.e.
8 – 14			15	+	5
5 – 7					
2 – 4					
0 neu 1					

Dosbarthiad Gwasanaethau	Y Golau Traffig Gwasanaethau Cyffredinol yw	A'r Graddiad Maint yw	A'r Graddiad Gwasanaethau yw
Prif ganolfan		4 neu 5	18+
Canolfan leol		4 neu 5	12 - 17
Pentref		4 neu 3 neu 2	7 - 11
Pentref		4 neu 3	5 - 8
Pentref		3 neu 2	10 - 17
Pentrefi heb wasanaethau		3	3 - 4
Pentrefi heb wasanaethau		2	4 - 6
Cefn Gwlad agored		2 neu 1	1 – 3
Cefn Gwlad agored		1	3 – 5



Ffigur 3: Siart llif o'r broses i ddatblygu dosbarthiad aneddiad sydd â gwasanaethau
Amlinellir rhestr o aneddiadau a'r dosbarthiad gwasanaethau isod:-

<u>Enw'r Anheddiad</u>	<u>Graddiad Gwasanaethau Cyffredin</u> <u>ol</u>	<u>RAG Gwasanaethau Cyffredin</u> <u>nol</u>	<u>Graddiad Maint</u>	<u>Graddiad Gwasanaethau</u>	<u>Dosbarthiad Gwasanaethau</u>
Betws Gwerfil Goch	1		3	4	pentref heb wasanaethau
Bodelwyddan	10		4	14	canolfan leol
Bodfari	3		3	6	pentref
Bryneglwys	2		3	5	pentref
Cadole	1		2	3	cefn gwlad agored
Carrog	2		3	5	pentref
Clawddnewydd	2		3	5	pentref
Clocaenog	1		3	4	pentref heb wasanaethau
Corwen	13		4	17	canolfan leol
Cyffylliog	1		3	4	pentref heb wasanaethau
Cynwyd	5		3	8	pentref
Dinbych	16		5	21	prif ganolfan
Dyserth	13		4	17	canolfan leol
Eryrys	4		3	7	pentref
Gellifor	2		3	5	pentref
Glyndyfrdwy	4		3	7	pentref
Graigfechan	0		3	3	pentref heb wasanaethau
Gwyddelwern	2		3	5	pentref
Henllan	6		3	9	pentref
Llanarmon-yn-Iâl	2		3	5	pentref
Llanbedr Dyffryn Clwyd	2		3	5	pentref
Llandegla	3		3	6	pentref
Llandrillo	4		3	7	pentref
Llandyrnog	6		3	9	pentref
Llanfair Dyffryn Clwyd	2		3	5	pentref
Llanferres	2		3	5	pentref
Llangollen	16		4	20	prif ganolfan
Gallt Melyd	8		4	12	canolfan leol
Nantglyn	1		3	4	pentref heb wasanaethau
Pentre Llanrhaeadr	4		3	7	pentref
Prestatyn	16		5	21	prif ganolfan
Pwllglas	2		3	5	pentref
Rhewl	1		3	4	pentref heb wasanaethau
Rhuallt	1		3	4	pentref heb wasanaethau
Rhuddlan	12		4	16	canolfan leol
Y Rhyl	16		5	21	prif ganolfan
Rhuthun	16		5	21	prif ganolfan
Llanelwy	16		4	20	prif ganolfan
Trefnant	5		4	9	pentref
Tremeirchion	2		3	5	pentref

<u>Enw'r Anheddiad</u>	<u>Graddiad Gwasanaethau Cyffredinol</u>	<u>RAG Gwasanaethau Cyffredinol</u>	<u>Graddiad Maint</u>	<u>Graddiad Gwasanaethau</u>	<u>Dosbarthiad Gwasanaethau</u>
Abbey Terrace (Llangollen)	0		1	1	cefn gwlad agored
Aberchwiler	0		3	3	pentref heb wasanaethau
Bontuchel	0		1	1	cefn gwlad agored
Cefn Mairwen	0		2	2	cefn gwlad agored
Cwm	1		3	4	pentref heb wasanaethau
Derwen	0		2	2	cefn gwlad agored
Graianrhyd	2		3	5	pentref
Groesffordd Marli (gan gynnwys Cae Onnen)	1		2	3	cefn gwlad agored
Hendrerwydd	1		2	3	cefn gwlad agored
Hirwaen	0		1	1	cefn gwlad agored
Llanelidan	0		3	3	pentref heb wasanaethau
Llangynhafal	1		1	2	cefn gwlad agored
Llanrhaeadr-yng-Nghinmeirch	1		2	3	cefn gwlad agored
Llanrhydd	1		1	2	cefn gwlad agored
Llanynys	0		1	1	cefn gwlad agored
Loggerheads	1		1	2	cefn gwlad agored
Maeshafn	1		3	4	pentref heb wasanaethau
Marian Cwm	0		1	1	cefn gwlad agored
Melin-y-Wig	0		1	1	cefn gwlad agored
Pant Pastynog	2		1	3	pentref heb wasanaethau
Peniel	0		1	1	cefn gwlad agored
Pentrecelyn	0		2	2	cefn gwlad agored
Pentredŵr	0		1	1	cefn gwlad agored
Prion	0		1	1	cefn gwlad agored
Saron	0		1	1	cefn gwlad agored
Tafarn y Gelyn	0		2	2	cefn gwlad agored
Y Green	0		3	3	pentref heb wasanaethau

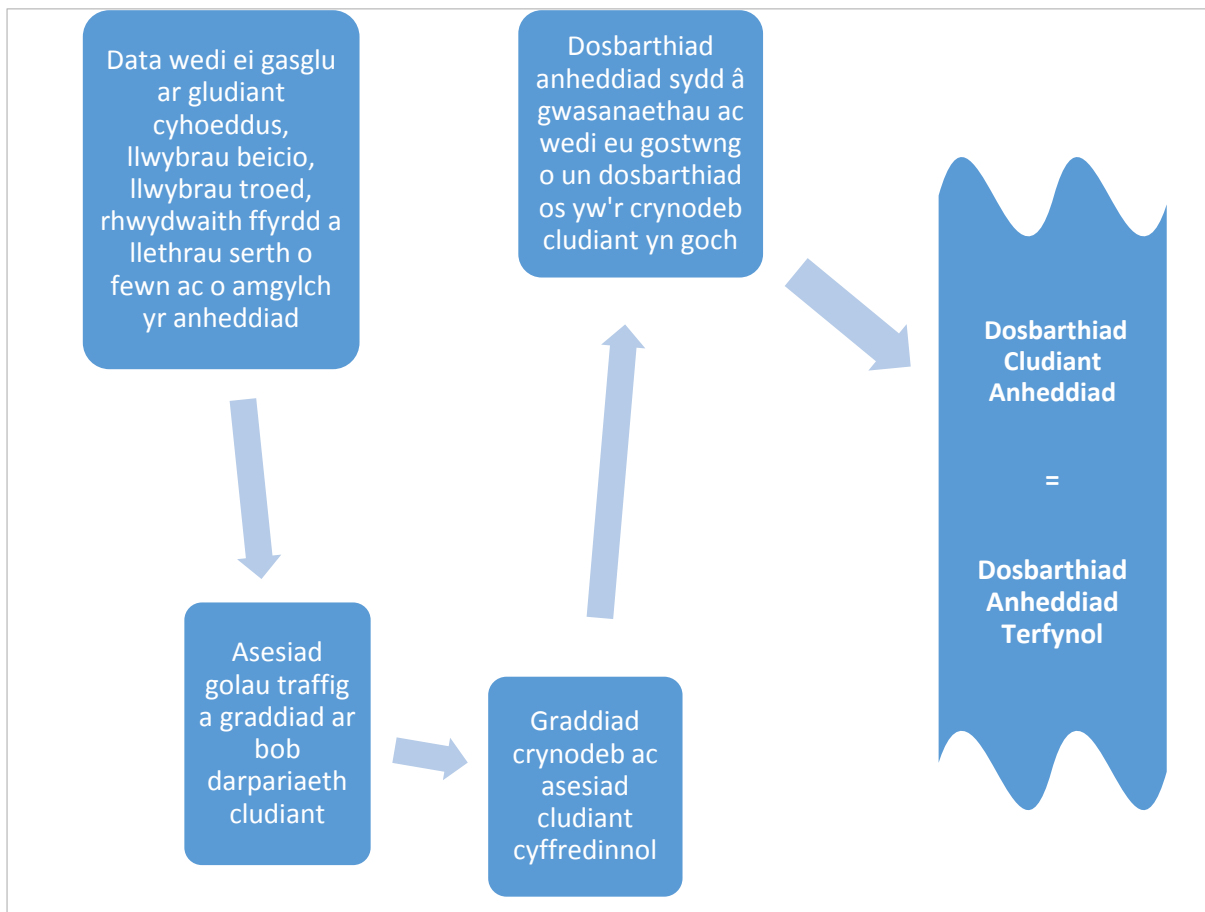
4. Darparwr Cludiant:

Mae'r aneddiadau wedi cael eu hasesu o ran a oes ganddynt ddarpariaeth cludiant cyhoeddus ar fws neu drên a pha mor rheolaidd yw'r gwasanaeth hwnnw gyda mynediad o safbwynt ffyrdd, llethrau, llwybrau beiciau a llwybrau troed. Mae'r asesiadau cludiant wedi eu cyfuno a'u garddio ar system bwyntiau a defnyddio system oleuadau traffig fel y gellir gweld yn y tabl isod.

Graddiad Crynodeb Cludiant	RAG Crynodeb Cludiant
7 - 8	
4 - 6	
0 - 3	

Mae'r dosbarthiad anheddiad gyda gwasanaethau ond wedi cael ei ddiwygio, drwy ostwng aneddiadau un lefel dosbarthiad yn is, os yw'r crynodeb cludiant yn amlygu perygl o anhygyrchedd a'i fod yn goch. Cefn gwlad agored yw'r dosbarthiad isaf ac nid oes unrhyw ostyngiad wedi ei wneud o dan y lefel hwn.

Yr unig anheddiad a effeithir arno yw Llanelidan sydd wedi ei ostwng i gefn gwlad agored.



Ffigur 4: Siart llif o'r broses i ddatblygu dosbarthiad gwasanaethau aneddiadau

<u>Enw'r Anheddiad</u>	<u>Crynodeb Cludiant</u>	<u>RAG Cludiant</u>	<u>Dosbarthiad Cludiant</u>
Betws Gwerfil Goch	4		pentref heb wasanaethau
Bodelwyddan	7		canolfan leol
Bodfari	6		pentref
Bryneglwys	6		pentref
Cadole	6		cefn gwlad agored
Carrog	6		pentref
Clawddnewydd	5		pentref
Clocaenog	4		pentref heb wasanaethau
Corwen	8		canolfan leol
Cyffylliog	4		pentref heb wasanaethau
Cynwyd	5		pentref
Dinbych	6		prif ganolfan
Dyserth	6		canolfan leol
Eryrys	6		pentref
Gellifor	7		pentref
Glyndyfrdwy	7		pentref
Graigfechan	5		pentref heb wasanaethau
Gwyddelwern	5		pentref
Henllan	8		pentref
Llanarmon yn Iâl	7		pentref
Llanbedr Dyffryn Clwyd	6		pentref
Llandegla	8		pentref
Llandrillo	6		pentref
Llandyrnog	8		pentref
Llanbedr Dyffryn Clwyd	8		pentref
Llanferres	8		pentref
Llangollen	6		prif ganolfan
Gallt Melyd	6		canolfan leol
Nantglyn	5		pentref heb wasanaethau
Pentre Llanrhaeadr	4		pentref
Prestatyn	6		prif ganolfan
Pwllglas	6		pentref
Rhewl	7		pentref heb wasanaethau
Rhuallt	4		pentref heb wasanaethau
Rhuddlan	8		canolfan leol
Y Rhyl	8		prif ganolfan
Rhuthun	7		prif ganolfan
Llanelwy	7		prif ganolfan
Trefnant	6		pentref
Tremeirchion	6		pentref

<u>Enw'r Anheddiad</u>	<u>Crynodeb Cludiant</u>	<u>RAG Crynodeb Cludiant</u>	<u>Dosbarthiad Cludiant</u>
Abbey Terrace (Llangollen)	5		cefn gwlad agored
Aberchwiler	6		pentref heb wasanaethau
Bontuchel	3		cefn gwlad agored
Cefn Mairwen	3		cefn gwlad agored
Cwm	4		pentref heb wasanaethau
Derwen	4		cefn gwlad agored
Graianrhyd	6		pentref
Groesffordd Marli (gan gynnwys Cae Onnen)	2		cefn gwlad agored
Hendrerwydd	7		cefn gwlad agored
Hirwaen	5		cefn gwlad agored
Llanelidan	3		cefn gwlad agored
Llangynhafal	7		cefn gwlad agored
Llanrhaeadr-yng-Nghinmeirch	6		cefn gwlad agored
Llanrhydd	3		cefn gwlad agored
Llanynys	7		cefn gwlad agored
Loggerheads	8		cefn gwlad agored
Maeshafn	6		pentref heb wasanaethau
Marian Cwm	5		cefn gwlad agored
Melin-y-Wig	4		cefn gwlad agored
Pant Pastynog	4		pentref heb wasanaethau
Peniel	4		cefn gwlad agored
Pentrecelyn	4		cefn gwlad agored
Pentredŵr	4		cefn gwlad agored
Prion	4		cefn gwlad agored
Saron	4		cefn gwlad agored
Tafarn y Gelyn	7		cefn gwlad agored
Y Green	6		pentref heb wasanaethau

Crynodeb o'r cynnydd at y Categoriadau Anheddiad Terfynol

<u>Enw'r Anheddiad</u>	<u>Dosbarthiad Maint</u>	<u>Aiddosbarthiad gan gynnwys gwasanaethau</u>	<u>Aiddosbarthiad gan gynnwys cludiant</u>
Betws Gwerfil Goch	pentref	pentref heb wasanaethau	pentref heb wasanaethau
Bodelwyddan	lleol	canolfan leol	canolfan leol
Bodfari	pentref	pentref	pentref
Bryneglwys	pentref	pentref	pentref
Cadole	pentref bach	cefn gwlad agored	cefn gwlad agored
Carrog	pentref	pentref	pentref
Clawddnewydd	pentref	pentref	pentref
Clocaenog	pentref	pentref heb wasanaethau	pentref heb wasanaethau
Corwen	lleol	canolfan leol	canolfan leol
Cyffylliog	pentref	pentref heb wasanaethau	pentref heb wasanaethau
Cynwyd	pentref	pentref	pentref
Dinbych	prif anheddiad	prif ganolfan	prif ganolfan
Dyserth	lleol	canolfan leol	canolfan leol
Eryrys	pentref	pentref	pentref
Gellifor	pentref	pentref	pentref
Glyndyfrdwy	pentref	pentref	pentref
Graigfechan	pentref	pentref heb wasanaethau	pentref heb wasanaethau
Gwyddelwern	pentref	pentref	pentref
Henllan	pentref	pentref	pentref
Llanarmon yn Iâl	pentref	pentref	pentref
Llanbedr Dyffryn Clwyd	pentref	pentref	pentref
Llandegla	pentref	pentref	pentref
Llandrillo	pentref	pentref	pentref
Llandyrnog	pentref	pentref	pentref
Llanbedr Dyffryn Clwyd	pentref	pentref	pentref
Llanferres	pentref	pentref	pentref
Llangollen	lleol	prif ganolfan	prif ganolfan
Gallt Melyd	lleol	canolfan leol	canolfan leol
Nantglyn	pentref	pentref heb wasanaethau	pentref heb wasanaethau
Pentre Llanrhaeadr	pentref	pentref	pentref
Prestatyn	prif anheddiad	prif ganolfan	prif ganolfan
Pwllglas	pentref	pentref	pentref
Rhewl	pentref	pentref heb wasanaethau	pentref heb wasanaethau
Rhuallt	pentref	pentref heb wasanaethau	pentref heb wasanaethau
Rhuddlan	lleol	canolfan leol	canolfan leol
Y Rhyl	prif anheddiad	prif ganolfan	prif ganolfan
Rhuthun	prif anheddiad	prif ganolfan	prif ganolfan
Llanelwy	lleol	prif ganolfan	prif ganolfan
Trefnant	lleol	pentref	pentref
Tremeirchion	pentref	pentref	pentref

<u>Enw'r Anheddiad</u>	<u>Dosbarthiad Maint</u>	<u>Dosbarthiad Gwasanaethau (Yn drech na'r dosbarthiad maint)</u>	<u>Dosbarthiad Cludiant (Yn drech na'r dosbarthiad maint)</u>
Abbey Terrace (Llangollen)	cefn gwlad agored	cefn gwlad agored	cefn gwlad agored
Aberchwiler	pentref	pentref heb wasanaethau	pentref heb wasanaethau
Bontuchel	cefn gwlad agored	cefn gwlad agored	cefn gwlad agored
Cefn Mairwen	pentref bach	cefn gwlad agored	cefn gwlad agored
Cwm	pentref	pentref heb wasanaethau	pentref heb wasanaethau
Derwen	pentref bach	cefn gwlad agored	cefn gwlad agored
Graianrhyd	pentref	pentref	pentref
Groesffordd Marli (gan gynnwys Cae Onnen)	pentref bach	cefn gwlad agored	cefn gwlad agored
Hendrerwydd	pentref bach	cefn gwlad agored	cefn gwlad agored
Hirwaen	cefn gwlad agored	cefn gwlad agored	cefn gwlad agored
Llanelidan	pentref	pentref heb wasanaethau	cefn gwlad agored
Llangynhafal	cefn gwlad agored	cefn gwlad agored	cefn gwlad agored
Llanrhaeadr-yng-Nghinmeirch	pentref bach	cefn gwlad agored	cefn gwlad agored
Llanrhydd	cefn gwlad agored	cefn gwlad agored	cefn gwlad agored
Llanynys	cefn gwlad agored	cefn gwlad agored	cefn gwlad agored
Loggerheads	cefn gwlad agored	cefn gwlad agored	cefn gwlad agored
Maeshafn	pentref	pentref heb wasanaethau	pentref heb wasanaethau
Marian Cwm	cefn gwlad agored	cefn gwlad agored	cefn gwlad agored
Melin-y-Wig	cefn gwlad agored	cefn gwlad agored	cefn gwlad agored
Pant Pastynog	cefn gwlad agored	pentref heb wasanaethau	pentref heb wasanaethau
Peniel	cefn gwlad agored	cefn gwlad agored	cefn gwlad agored
Pentrecelyn	pentref bach	cefn gwlad agored	cefn gwlad agored
Pentredŵr	cefn gwlad agored	cefn gwlad agored	cefn gwlad agored
Prion	cefn gwlad agored	cefn gwlad agored	cefn gwlad agored
Saron	cefn gwlad agored	cefn gwlad agored	cefn gwlad agored
Tafarn y Gelyn	pentref bach	cefn gwlad agored	cefn gwlad agored
Y Green	pentref	pentref heb wasanaethau	pentref heb wasanaethau

Hierarchaeth Aneddiadau

Categori	Diffiniad	Aneddiadau
Prif ganolfan	<p>Mae ganddi:-</p> <ul style="list-style-type: none"> • 500 neu ragor o anheddau a • golau traffig gwyrdd ar gyfer pob un o'r gwasanaethau a gynigir (sgôr gwasanaethau cyffredinol o 16 pwynt) sef cyfleusterau meddygol, gwasanaethau addysg, swyddfa'r post, banc neu gymdeithas adeiladu, cyfleoedd cymdeithasol a gwasanaethau eraill sy'n cynnwys darpariaeth manwerthu a siopau. <p>Mae'n gwasanaethu Sir Ddinbych gyfan.</p>	<ul style="list-style-type: none"> • Dinbych • Llangollen • Prestatyn • Y Rhyl • Rhuthun • Llanelwy
Canolfan leol	<p>Mae ganddi:-</p> <ul style="list-style-type: none"> • 500 neu ragor o anheddau a • gwasanaethau meddygol a • gwasanaethau addysg a • chyfleoedd cymdeithasol a • gwasanaethau eraill. • Mae'n cynnig ystod fwy cyfyngedig o wasanaethau meddygol, addysg, ariannol a manwerthu na'r brif ganolfan. <p>Mae'n gwasanaethu aneddiadau cyfagos a chefn gwlad agored.</p>	<ul style="list-style-type: none"> • Bodelwyddan • Corwen • Dyserth • Gallt Melyd • Rhuddlan
Pentref	<p>Nid oes gwasanaethau meddygol.</p> <p>Mae ganddo:-</p> <ul style="list-style-type: none"> • 20 neu ragor o anheddau a • chyfleoedd cymdeithasol a • swyddfa'r post ac/ neu • gwasanaethau addysg ac / neu • gwasanaethau eraill. <p>Mae'n gwasanaethu ei anheddiad ei hun a chefn gwlad agored cyfagos.</p>	<ul style="list-style-type: none"> • Bodfari • Carrog • Cynwyd • Eryrys • Gellifor • Llandegla • Llandrillo • Pwllglas • Trefnant • Llanarmon yn Iâl • Llanbedr Dyffryn Clwyd • Llanbedr Dyffryn Clwyd • Pentre Llanrhaeadr • Bryneglwys • Clawddnewydd • Graianrhyd • Gwyddelwern • Glyndyfrdwy • Henllan • Llandyrnog • Llanferres • Tremeirchion
pentref heb wasanaethau	<p>Mae ganddo isadeiledd cymunedol cyfyngedig:-</p> <ul style="list-style-type: none"> • Nid yw wedi ei nodi'r risg uchel (golau traffig coch) o safbwynt asesiad crynodol cludiant a • Mae ganddo 30 neu ragor o anheddau <u>a</u>: <ul style="list-style-type: none"> - dim gwasanaethau <u>neu</u> - cyfle cymunedol <u>neu</u> - gwasanaeth addysg neu • Mae ganddo 20 neu ragor o anheddau <u>a</u>:- <ul style="list-style-type: none"> - cyfle cymunedol <u>neu</u> - gwasanaethau addysg. 	<ul style="list-style-type: none"> • Cwm • Cyffylliog • Maeshafn • Nantglyn • Rhualt • Betws Gwerfil Goch • Pant Pastynog • Aberwheeler • Clocaenog • Graigfechan • Rhewl • Y Green
Cefn Gwlad agored	Pob anheddiad arall heb eu dosbarthu.	